



## Classic Banner



Breite 85 cm

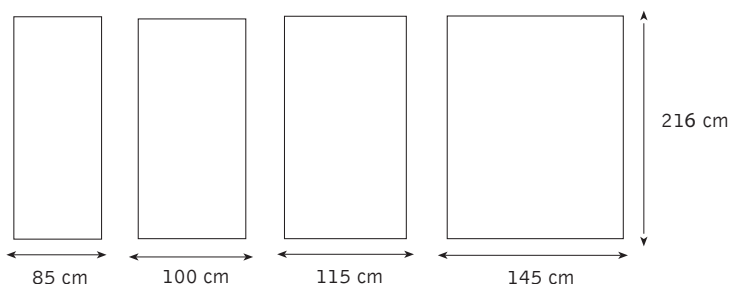


ab Breite 100 cm

### Grundriss



### Dokumentgrößen



## Gestaltungsrichtlinien

- Dokumentaufbau**    Ohne Überfüller, genau auf das Dokumentformat.
- Programme**    Gängige Apple Programme wie Indesign, Freehand, Illustrator oder Photoshop. Ungeeignet sind CorelDraw, Word, Excel und PowerPoint-Dateien.
- Bei Übermittlung von Druck-PDFs bitte das genaue Endformat verwenden (ohne Überfüller bzw. Erweiterung) und keine Passmarken anlegen.
- Maßstab**    Es empfiehlt sich der Maßstab 1:10 oder 1:1.
- Auflösung**    Bei Abspeicherung eines Bildes bzw. der Gestaltung im Maßstab 1:1 führt eine Auflösung von 72 dpi zu optimalen Ergebnissen. Wenn Sie einen anderen Maßstab bevorzugen, sollten Sie 20 MB pro Quadratmeter rechnen (= Datenmenge vor Komprimierung).
- Farben**    Ausschließlich CMYK: Bitte stellen Sie sicher, daß alle Farben in CMYK umgewandelt wurden. Sonderfarben können nicht gedruckt werden. In diesem Fall erfolgt (bei Bekanntgabe) eine Annäherung im CMYK-Modus.
- Bilder**    Bitte alle Bilder in CMYK umwandeln.
- Datenübermittlung**    Am besten per Mail, über Ihren FTP-Server oder über [www.wetransfer.com](http://www.wetransfer.com).
- Tipps**    Wenn Sie eine Ansicht des Systems bzw. der Systeme mit den Feindaten mitschicken, ist unsererseits eine bessere Kontrolle der Daten möglich.

### Bei Fragen

...oder Unklarheiten bitte einfach anrufen, wir helfen gerne weiter.