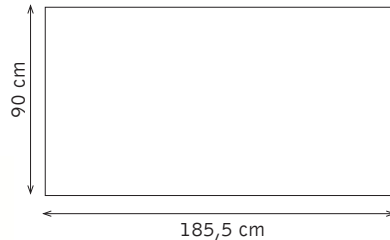


## Roll-Counter



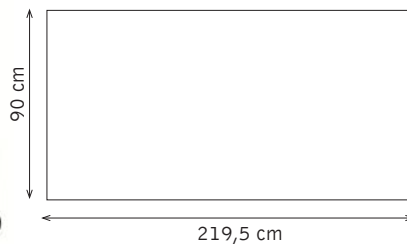
Original



Frontansicht ca. 80 cm




Big



Frontansicht ca. 96 cm



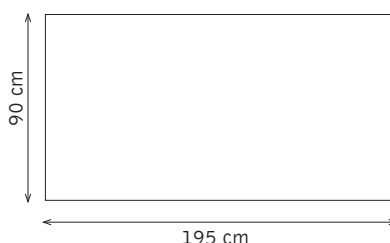
Round



Frontansicht ca. 40 cm



Square



Frontansicht ca. 90 cm

## Gestaltungsrichtlinien

### Dokumentaufbau

Ohne Überfüller, genau auf das Dokumentformat.

### Programme

Gängige Apple Programme wie Indesign, Freehand, Illustrator oder Photoshop. Ungeeignet sind CorelDraw, Word, Excel und PowerPoint-Dateien.

Bei Übermittlung von Druck-PDFs bitte das genaue Endformat verwenden (ohne Überfüller bzw. Erweiterung) und keine Passmarken anlegen.

### Maßstab

Es empfiehlt sich der Maßstab 1:1 oder 1:10.

### Auflösung

Bei Abspeicherung eines Bildes bzw. der Gestaltung im Maßstab 1:1 führt eine Auflösung von 72 dpi zu optimalen Ergebnissen. Wenn Sie einen anderen Maßstab bevorzugen, sollten Sie 20 MB pro Quadratmeter rechnen (= Datenmenge vor Komprimierung).

### Farben

Ausschließlich CMYK: Bitte stellen Sie sicher, daß alle Farben in CMYK umgewandelt wurden. Sonderfarben können nicht gedruckt werden. In diesem Fall erfolgt (bei Bekanntgabe) eine Annäherung im CMYK-Modus.

### Bilder

Bitte alle Bilder in CMYK umwandeln.

### Datenübermittlung

Am besten per Mail, über Ihren FTP-Server oder über [www.wetransfer.com](http://www.wetransfer.com).

### Tipp

Wenn Sie eine Ansicht des Systems bzw. der Systeme mit den Feindaten mitschicken, ist unsererseits eine bessere Kontrolle der Daten möglich.

## Bei Fragen

...oder Unklarheiten bitte einfach anrufen, wir helfen gerne weiter.